

[Accéder  
au blog](#)



# Comment créer un QR CODE Gratuitement ?




# 3 PARTIES :

1\_ CE DONT VOUS AVEZ BESOIN

2\_ 11 FONCTIONNALITÉS DU QR CODE

3\_ COMMENT CRÉER UN QR CODE ?



# 1\_ VOUS AVEZ BESOIN DE :

## > Une plateforme qui génère un QR Code gratuitement (ou en freemium)

Je vous propose [UNITAG.fr](https://unitag.fr)  
4 autres plateformes

*Les designers graphiques, infographistes, webdesigners ont leur propre logiciel de génération.*

*Si dans le cadre d'une campagne, ils créent un QR Code pour vous avec leurs matériels, vous serez liés à lui.*

Autres applications de génération de QR Codes :

Microsoft 365 > Power BI

Pack office > Word, Excell, Powerpoint avec QR4office (courte vidéo très explicite)

## > Le code couleur Hexadécimal du QR Code

Je vous propose deux plateformes :

[Tableau de couleurs](#) (le plus simple)

[Roue chromatique](#) (plus précis)


*Ce code est une couleur encodée de façon optimale pour le web.*

*On le reconnaît à son diese + 6 chiffres ou lettres*

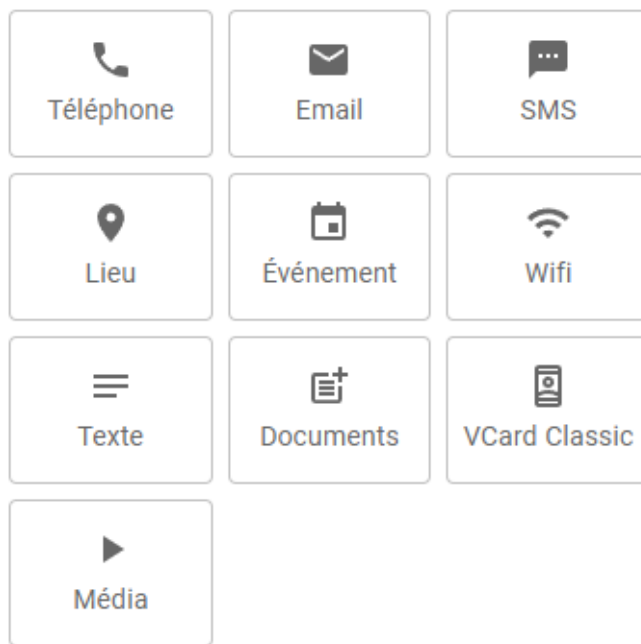
Noir : #000000

Blanc : #ffffff

Rouge : #DF0101



## 2\_11 FONCTIONALITÉS de QRCODE avec [UNITAG](#)



### > Accéder à une page web

Dans cette fonction, vous pouvez renseigner l' URL :

- de votre site
- d'une page d'un réseau social
- d'une page Google maps.

Vos destinataires auront accès à la fonction "Itinéraire" pour bénéficier du GPS de l'application Google Maps et être conduit à l'adresse voulue.

### > Vous téléphoner directement

Le numéro est prêt pour l'appel

### > Envoyer un mail

Ouvrez un mail préconstruit dans l'application de vos utilisateurs prêt à l'envoi.

*Ex. En scannant nommé "scannez moi, pour me transmettre vos idées", le lecteur peut vous envoyer par mail un message pré-monté que le destinataire peut compléter. Ex. "Mes idées : le destinataire renseigne ses idées"*

### **> Envoyer un texto**

Ouvrez l'application SMS de vos utilisateurs avec un message préconstruit prêt à l'envoi.

*En scannant nommé "scannez moi, si la soirée m'intéresse", le lecteur peut vous envoyer par texto un message prédéfini : ex. "Je viens à la soirée"*

### **> Transmettre les coordonnées d'un lieu**

Il s'agit de renseigner la longitude et latitude d'un point précis sur une carte.

*Pour trouver la longitude et latitude d'un lieu :*

*Aller dans Google Maps / Renseigner l'adresse / Point rouge sur la carte / Clic droit dessus / Vous avez la longitude et latitude du lieu*

### **> Partager un évènement**

Vous renseignez le thème, la date et le lieu. En scannant le QR Code, le destinataire peut rentrer ces données dans son agenda électronique.

### **> Se connecter à votre réseau wifi**

La fonction est intéressante pour les hôtels, gîtes, chambres d'hôtes...

Le QR Code peut être affiché dans la chambre et être scanné par un client. Celui-ci aura accès directement au réseau wifi de l'établissement.

### **> Transmettre du texte**

Un texte est transmis au destinataire. Celui-ci peut le copier pour renseigner l'info dans un autre champ de son choix.

### **> Partager un document**

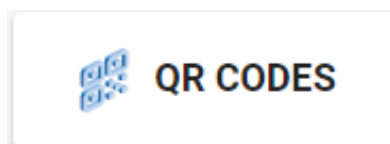
### **> Accéder à une VCard**

Le lecteur pourra vous enregistrer directement dans sa liste de contacts

### **> Partager une vidéo**

# 3\_ COMMENT CRÉER UN QR CODE avec UNITAG ?

1\_ Accéder à la plateforme /  
Créer un compte / Puis...  
suivez les screens



Type

Web et urls

Autres types

Résolution  
Dynamic

URL de destination  
lilith134.fr

Changer l'URL courte

ENVOYER

OU (Autres types)

Type

Téléphone

Email

SMS

Lieu

Événement

Wifi

Texte

Documents

VCard Classic

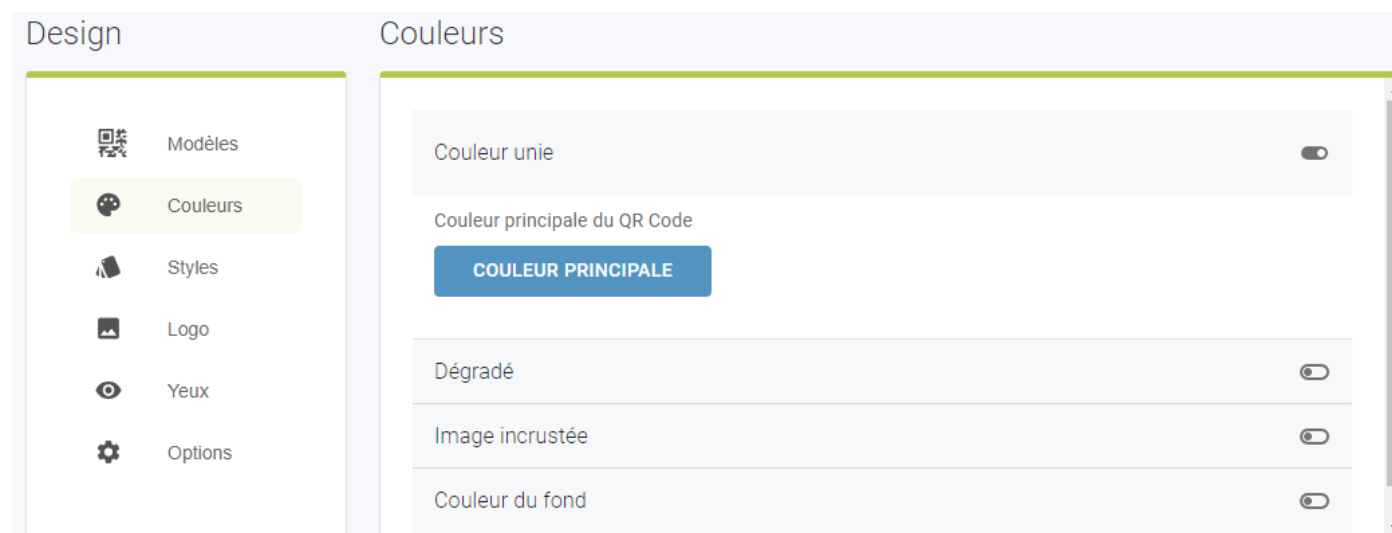
Média

## LES MODÈLES.



Vous avez le choix entre plusieurs modèles. Vous pouvez sélectionner celui dont les lignes se rapprochent le plus possible du dessin de votre logo.

## LES COULEURS.



Renseigner ici votre **code couleur hexadécimal**.

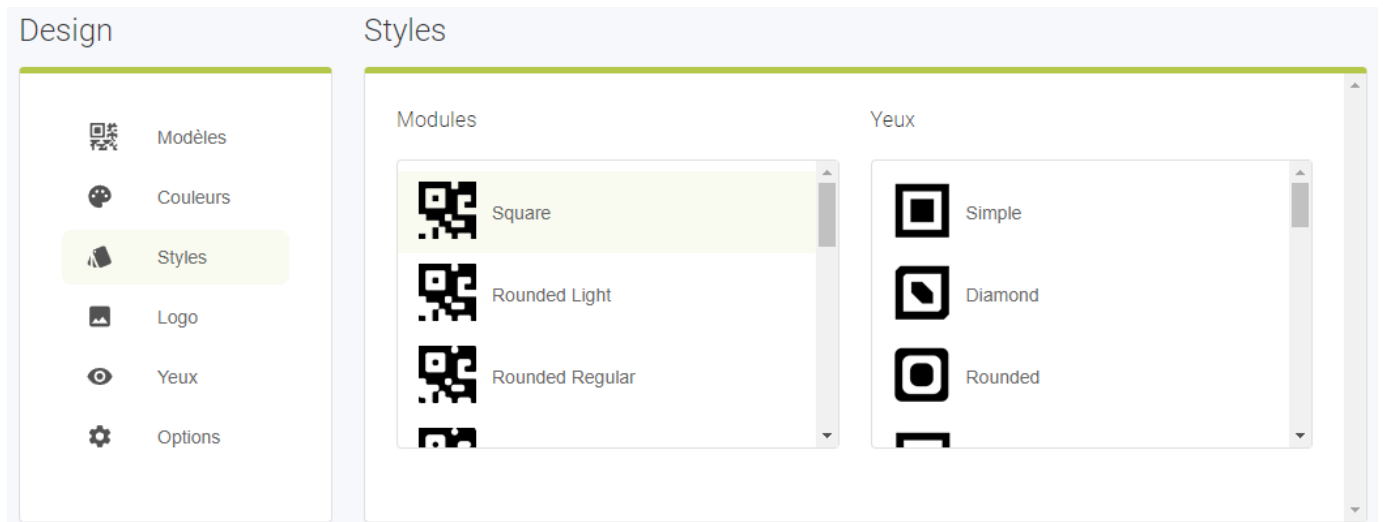
Vous pouvez choisir n'importe quelle couleur à partir du moment où vous avez un fort contraste entre la couleur du QR code et son fond.

*Ex. QR Code : noir sur fond blanc ; jaune sur fond noir.*

Vous pouvez mettre un fond transparent. Votre QR Code sera alors sur la couleur du fond de votre support. Auquel cas, vous devrez télécharger un QR Code au format png (ce format supporte la transparence)

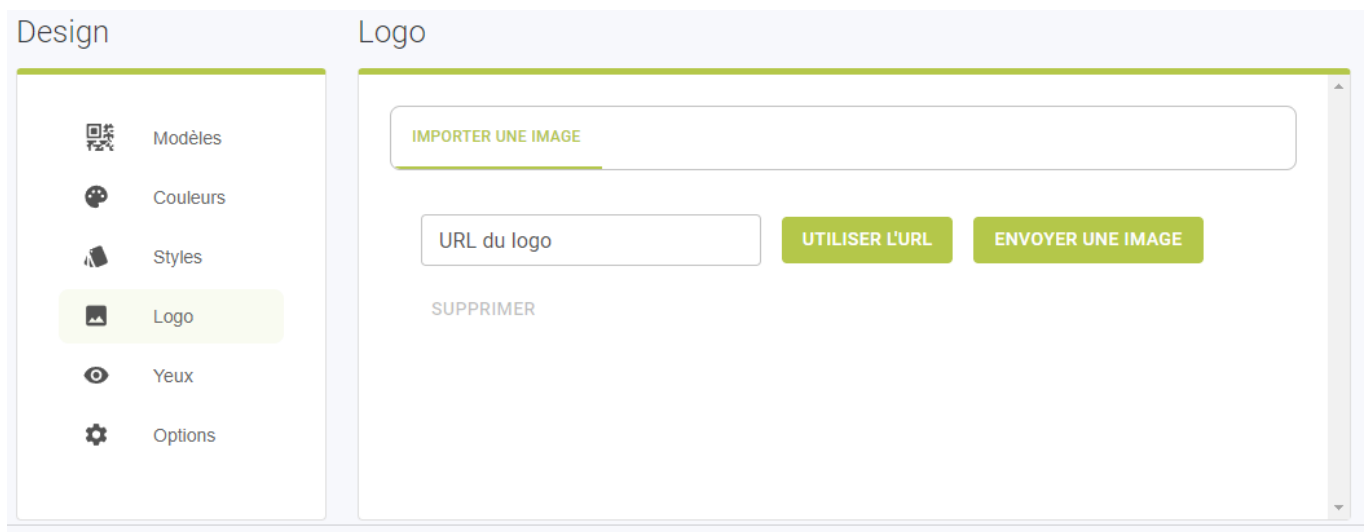
A noter. Le format Jpeg ne supporte pas la transparence.

## LES STYLES.



Choix du style des lignes du dessin. Prendre des formes qui se rapprochent de votre ligne graphique.

## LE LOGO.



Je vous déconseille de mettre votre logo. Il sera illisible et peut gêner la lecture du scan.



## LES YEUX.



Choix du dessin des yeux. Prendre des formes qui se rapprochent de votre ligne graphique.

## LES OPTIONS.



Vous pouvez mettre une ombre portée. Je vous le déconseille.  
Le rendu n'est pas heureux.

Vous pouvez paramétrer la redondance.  
Elle correspond au degré de sécurité en cas de QR Code imprimé abîmé.  
Plus la redondance est élevée, plus la lecture sera garantie.

[En savoir +](#)

## LE PARAMÉTRAGE EST TERMINÉ !

Type

Web et urls	Autres types
<p>Résolution Dynamic</p>	
<p>URL de destination lilith134.fr</p> <p><a href="#">Changer l'URL courte</a></p>	
<p>ENVOYER</p>	

En résumé, ici nous avons paramétré :

Résolution : Dynamic.


Vous pourrez modifier les données sans changer votre QR Code.

Renseigner la destination.

Ici il s'agit d'une URL (adresse web)


Clic ! sur **“Envoyer”**

Aperçu



**Notes**

Tout QR Code devrait être testé avant d'être diffusé. Assurez-vous qu'il soit lisible, et pensez également à remplir tous les champs nécessaires avant de cliquer sur le bouton Envoyer.

 **SAUVEGARDER ET PUBLIER**

“Sauvegarder et publier”



**VOIR DANS ANALYTICS**

Un bref aperçu des statistiques de votre QR Code



*D'autres peuvent ne sont accessibles qu'en forfait premium.*








Control Panel

Éléments sélectionnés  
0

**VOIR MODÈLES**

Par page 5

COLONNES

Sélectionner		Aperçu	Nom ↑↓	Actions
<input type="checkbox"/>		Rechercher par nom		
<input type="checkbox"/>		lilith134_URL		   
<input type="checkbox"/>		Carte Cadeau Drainage		 Assistance

Retour sur QR Codes Control Panel pour voir l'ensemble de vos QR Codes créés.  
Sur UNITAG, vous avez droit à 4 QR Code dans la formule gratuite.

**C'EST PARTI !**  
**TESTER UNITAG**